

Instalacja aplikacji Zoom na komputerze oraz dołączanie do spotkania online w aplikacji

1. Zoom umożliwia organizowanie i prowadzenie spotkań oraz dołączanie do nich z użyciem przeglądarki internetowej (np. Chrome). Znacznie lepiej jednak skorzystać ze specjalnej aplikacji. Aby ją zainstalować na komputerze, wejdź na stronę <https://zoom.us/download> i pobierz plik instalacyjny aplikacji - kliknij 'Pobierz' w części 'Zoom desktop client'

Zoom desktop client

Phone, Meetings, Chat, Whiteboard i więcej w wersji na pulpit.

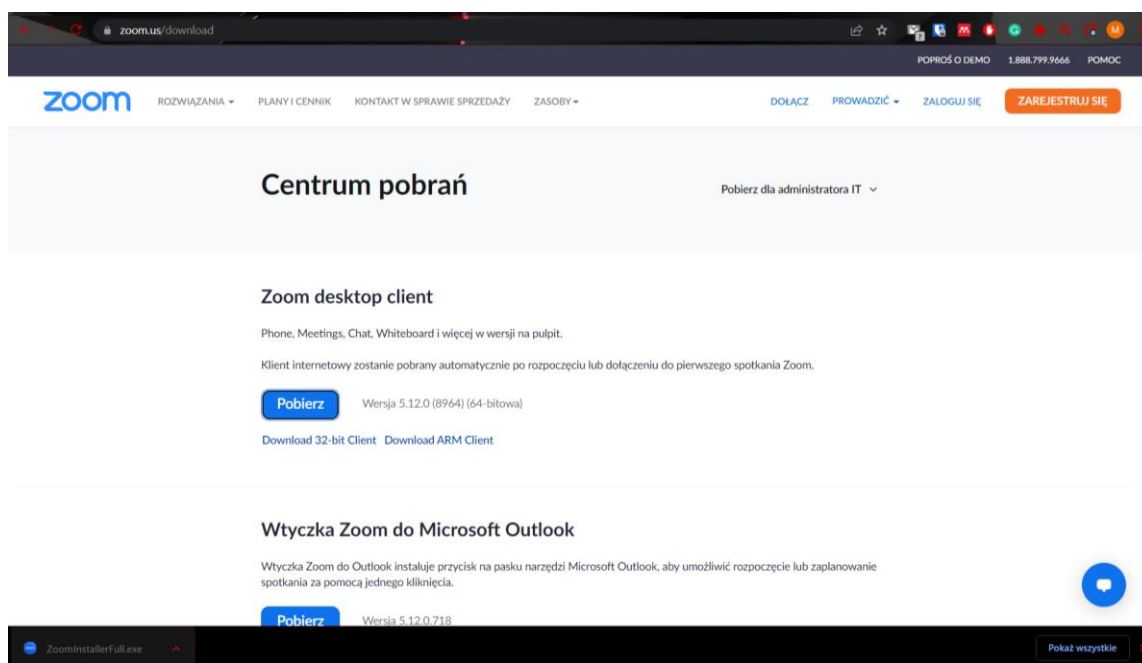
Klient internetowy zostanie pobrany automatycznie po rozpoczęciu lub dołączeniu do pierwszego spotkania Zoom.

Pobierz

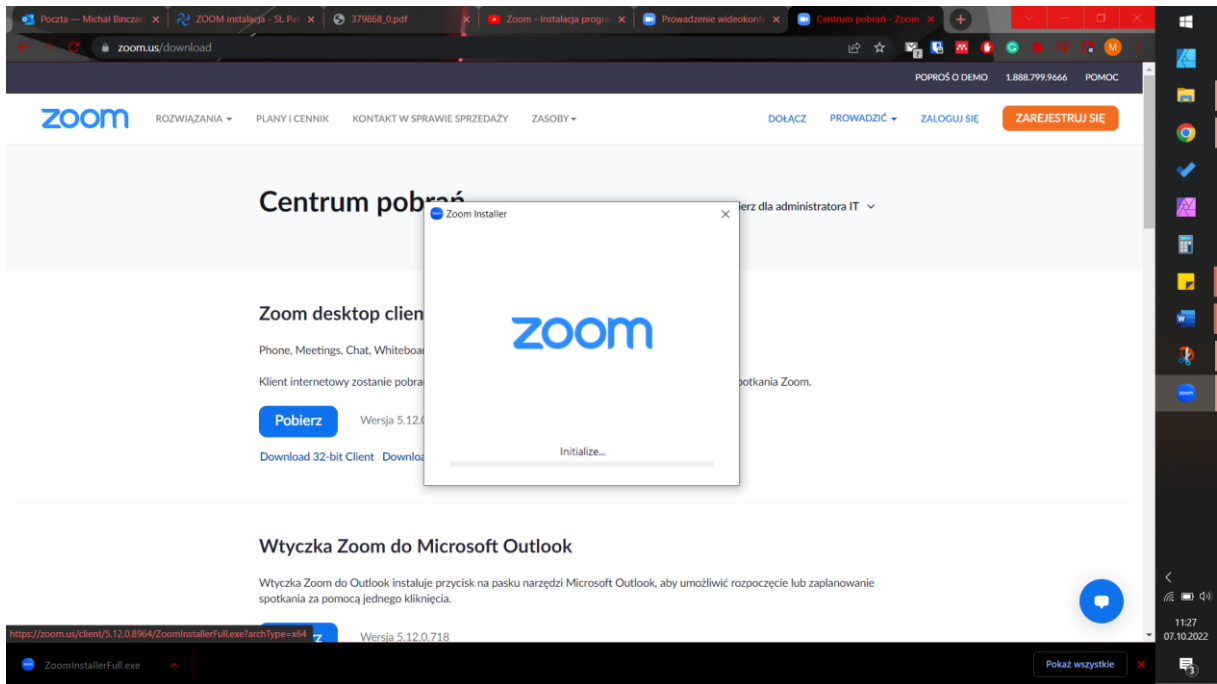
Wersja 5.12.0 (8964) (64-bitowa)

[Download 32-bit Client](#) [Download ARM Client](#)

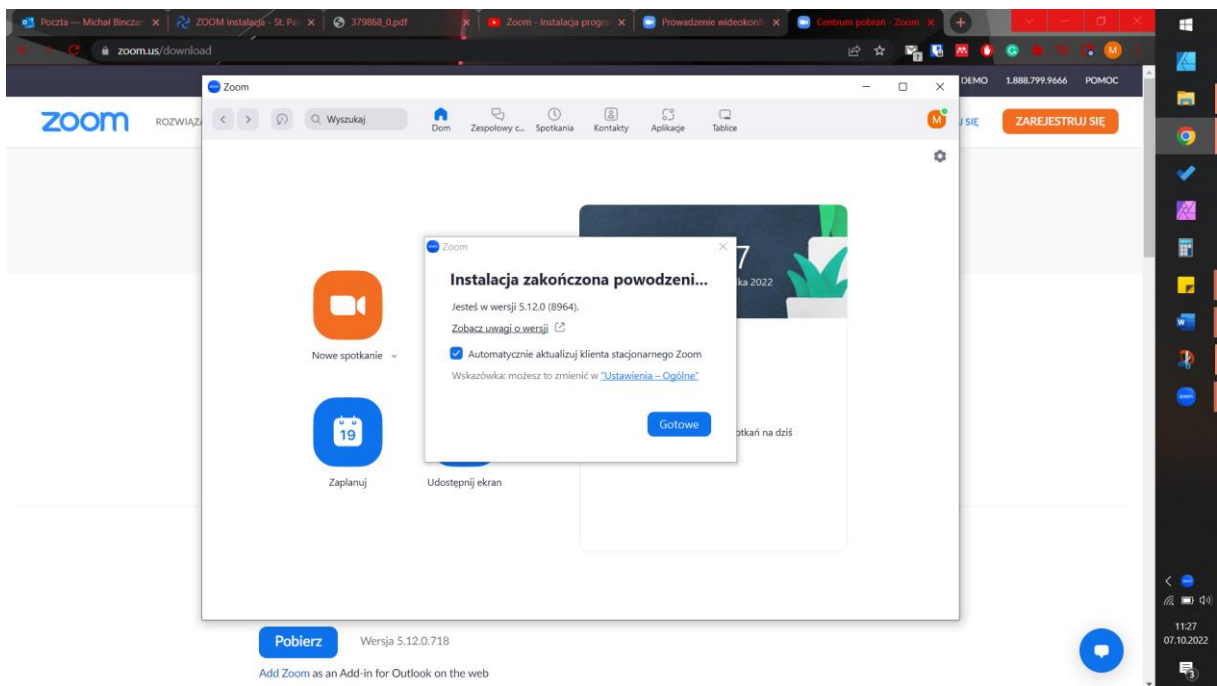
2. Otwieramy pobrany plik i instalujemy go na komputerze.



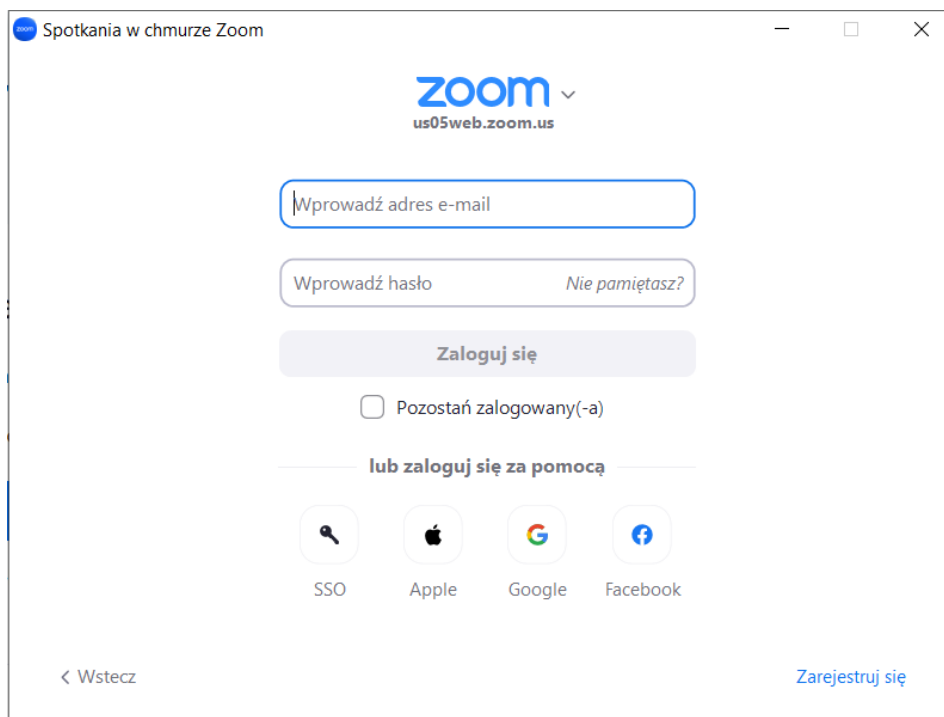
Następnie program instaluje się automatycznie.



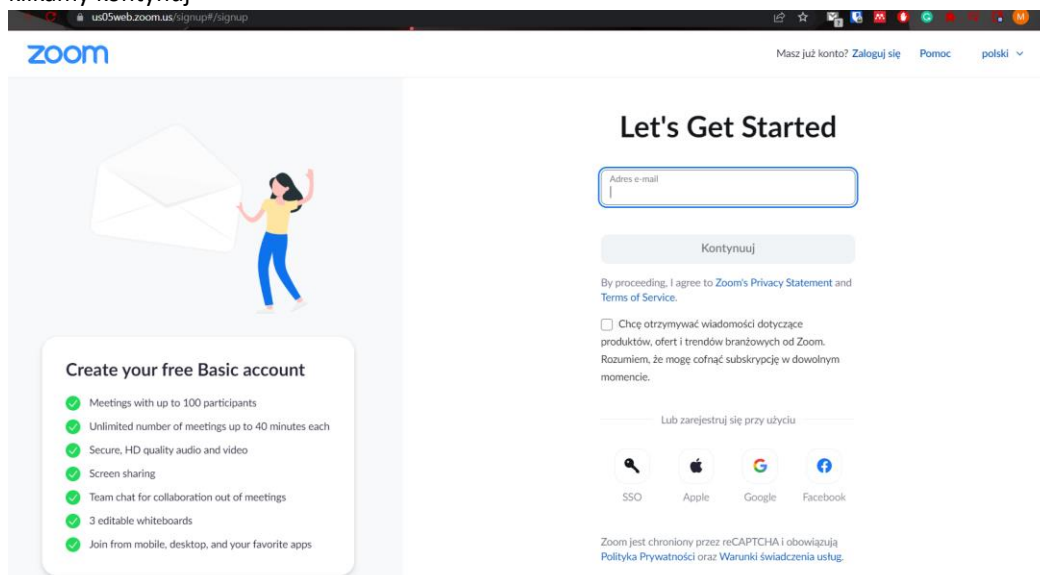
3. Zakończono instalację powodzeniem i klikamy w gotowe




4. Jeśli mamy konto zarejestrowane na platformie zoom to logujemy się do niego za pośrednictwem loginu i hasła. Jeśli nie mamy jeszcze konta musimy je założyć poprzez zarejestrowanie się.




5. Zostajemy przeniesieni na stronę platformy w celu rejestracji, wpisujemy adres @emile do konta i klikamy kontynuuj




6. Wprowadzany kod weryfikacyjny przesłany w wiadomości email na skrzynkę pocztową na podany wcześniej adres @. Uwaga wiadomość może trafić do SPAM'u poczty.

 Wiadomości starsze niż 30 dni zostaną usunięte automatycznie. [Usuń SPAM](#)

 ● Zoom

Your code is: 228082
Your code is: 228082 Witaj! Please enter 228082 within the next 10 min...

Dzisiaj 11:39



Check Your Email For A Code


Please enter the verification code sent to your email address `bicek@buziaczek.pl`


2 2 8 0 8 2

⌚ 06:46


Weryfikuj

Can't find the email? [Click here to resend.](#)

 Otwórz Gmail

 Otwórz Outlook

7. Wprowadzamy swoje dane w celu rejestracji oraz hasło które potwierdzamy.



Utwórz Swoje Konto

Enter your full name and password.

Imię

Nazwisko

Hasło

Potwierdź hasło

For Educators: Check here if you are signing up on behalf of a school or other organization that provides educational services to children under the age of 18

Kontynuuj

8. Po kliknięciu kontynuuj zostajemy zalogowani do swojego profilu na platformie zoom

POPROŚ O DEMO 1.888.799.9666 POMOC

zoom ROZWIĄZANIA PLANY I CENNIK KONTAKT W SPRAWIE SPRZEDAŻY ZASOBY

ZAPLANUJ DOŁĄCZ PROWADZIĆ TABLICA NEW

OSOBISTE

- Profil
- Spotkania
- Webinary
- Telefon
- Kontakty osobiste
- Tablice NEW
- Nagrania
- Ustawienia

ADMINISTRATOR

- > Zarządzanie użytkownikami
- > Zarządzanie pokojami
- > Zarządzanie obszarami roboczymi NEW

Gdy dołączasz do spotkań i webinarów prowadzonych w Zoom, informacje zawarte w Twoim profilu, w tym imię i nazwisko oraz zdjęcie profilowe, mogą być widoczne dla innych uczestników. Twoje imię i nazwisko oraz adres e-mail będą również widoczne dla właściciela konta i prowadzącego, gdy dołączysz do spotkań lub webinarów na ich koncie po zalogowaniu. Właściciel konta i inne osoby uczestniczące w spotkaniu mogą udostępniać te informacje aplikacjom i innym osobom.

Michał Binczarski Edytuj

Michał Binczarski

Personal

Telefon	Nie ustawiono	Dodaj numer telefonu
Język	polski	Edytuj
Strefa czasowa	(GMT+2:00) Warszawa	Edytuj

9. Używając swojego loginu i hasła logujemy się do aplikacji na komputerze

Zoom

Wcześniej w czacie (Alt+Left)

Dom Zespołowy c... Spotkania Kontakty Aplikacje Tablice

MB

Settings icon

Nowe spotkanie

Dołącz

Zaplanuj

Udostępnij ekran


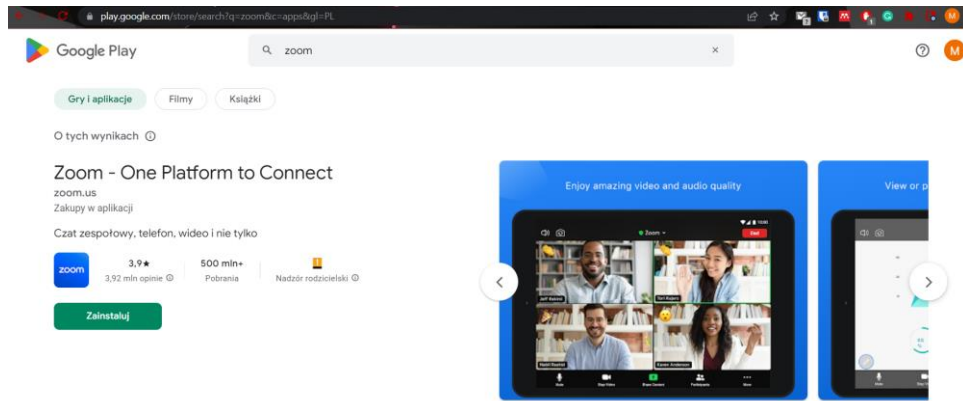
11:59

piątek, 7 października 2022

Brak nadchodzących spotkań na dziś

10. Przy pierwszym uruchomieniu musimy zezwolić aplikacji na korzystanie z mikrofonu i kamery w komputerze, przy kolejnych uruchomieniach zgoda ta już nie jest wymagana.

11. W przypadku gdy użytkownik nie posiada kamery w komputerze istnieje możliwość wykorzystania telefonu w celu nawiązania połączenia głosowego i obrazowego. Konieczne jest pobranie aplikacji na telefon/tablet zoom z platformy google play (android) lub app stor (iphone). Po zainstalowaniu aplikacji wykorzystujemy dane logowania do platformy.



- 12.** W przypadku otrzymania zaproszenia na spotkanie zoom w formie linku wystarczy jedynie kliknąć w link który automatycznie przeniesie nas do spotkania. Istnieje możliwość zabezpieczenie spotkania hasłem dostępu które przesyłane jest również z linkiem, po jego wpisaniu jesteśmy w stanie dołączyć do spotkania.